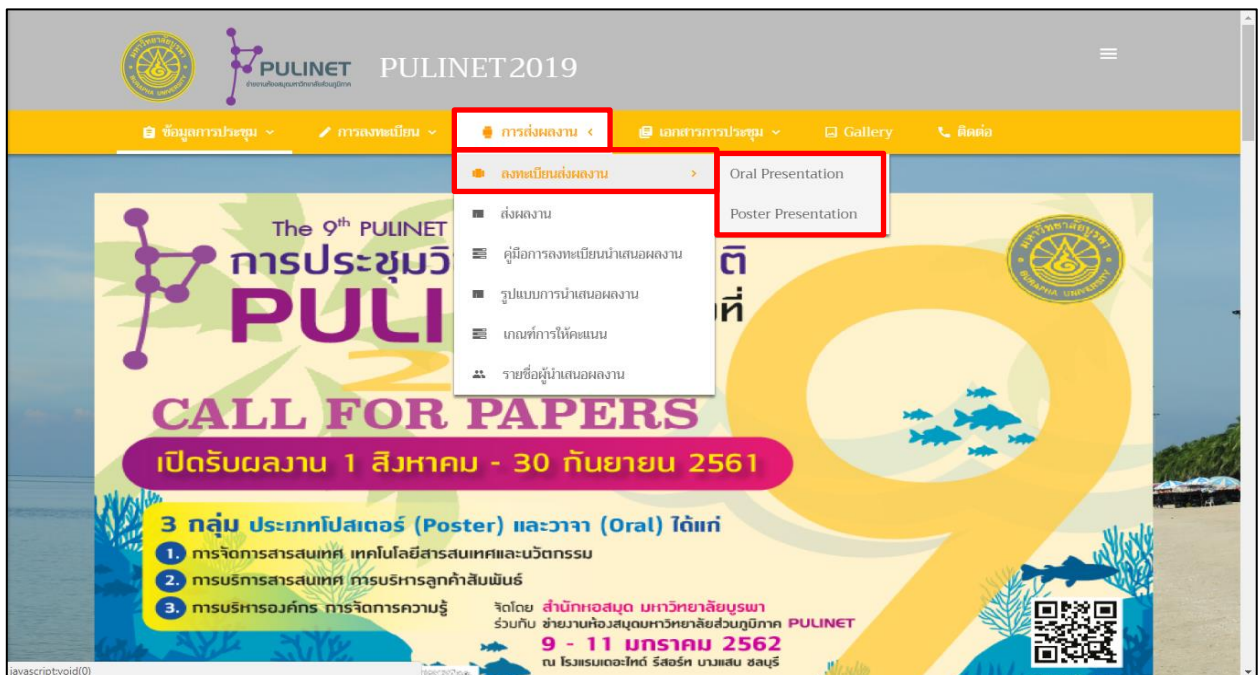


## คู่มือการลงทะเบียนนำเสนอผลงาน

1. จากเว็บไซต์ [www.pulinet.buu.ac.th](http://www.pulinet.buu.ac.th) หน้าจอของท่านจะปรากฏดังภาพด้านล่างนี้



2. เลือกเมนู (การส่งผลงาน → ลงทะเบียนผลงาน) และเลือกรูปแบบการนำเสนอ Oral Presentation หรือ Poster Presentation




3. เมื่อท่านเลือกรูปแบบการนำเสนอจะได้หน้าจอปรากฏดังต่อไปนี้ ขอให้ท่านกรอกข้อมูลให้สมบูรณ์ครบถ้วน  
หน้าจอเมื่อท่านเลือกการนำเสนอผลงานแบบ Oral Presentation

**PULINET 2019 BURAPHA UNIVERSITY LIBRARY**  
**การนำเสนอผลงานประเภทวาจา**  
**(Oral Presentation)**

**\* กรณีผู้นำเสนอผลงานมากกว่าหนึ่งคน ให้ลงทะเบียนผู้นำเสนอผลงานหลักเพียงคนเดียว**


**ข้อมูลส่วนตัว**

**หัวข้อการนำเสนอผลงาน \***




**IT**

การจัดการสารสนเทศ  
เทคโนโลยีสารสนเทศ และ  
นวัตกรรม



**CRM**

การบริการสารสนเทศ การ  
บริหารลูกค้าสัมพันธ์




**KM**

การบริหารองค์กร การจัดการ  
ความรู้

ชื่อเรื่องผลงาน

---

กรณีไม่ทราบชื่อเรื่องผลงานให้เว้นว่างไว้ \*

 ชื่อ (First Name) \*

---

หน้าจอบอกเมื่อท่านเลือกการนำเสนอผลงานแบบ Poster Presentation

## PULINET 2019 BURAPHA UNIVERSITY LIBRARY

### การนำเสนอผลงานประเภทโปสเตอร์ (Poster Presentation)

\* กรณีผู้นำเสนอผลงานมากกว่าหนึ่งคน ให้ลงทะเบียนผู้นำเสนอผลงานหลักเพียงคนเดียว

#### ข้อมูลส่วนตัว

#### หัวข้อการนำเสนอผลงาน \*



การจัดการสารสนเทศ  
เทคโนโลยีสารสนเทศ และ  
นวัตกรรม



การบริการสารสนเทศ การ  
บริหารลูกค้าสัมพันธ์



การบริหารองค์กร การจัดการ  
ความรู้

ชื่อเรื่องผลงาน

กรณีไม่ทราบชื่อเรื่องผลงานให้เว้นว่างไว้ \*

 ชื่อ (First Name) \*

4. เมื่อทำหน้าที่การลงทะเบียนเรียบร้อยแล้ว ระบบจะจัดส่ง Username และ Password ให้ทางอีเมลที่ท่านระบุไว้ในขั้นตอนการลงทะเบียนผลงาน

